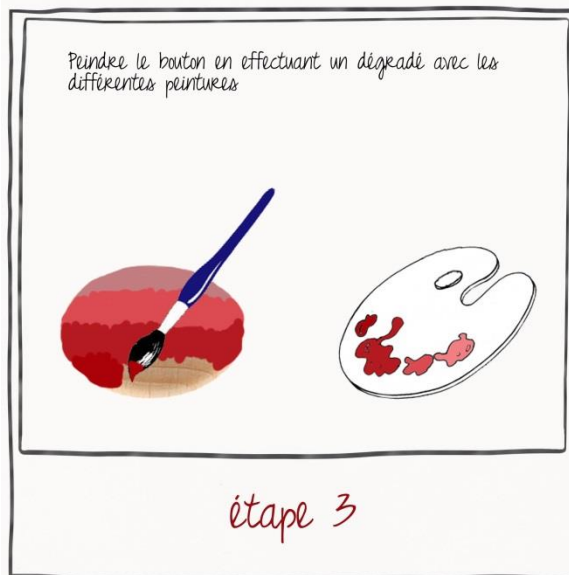
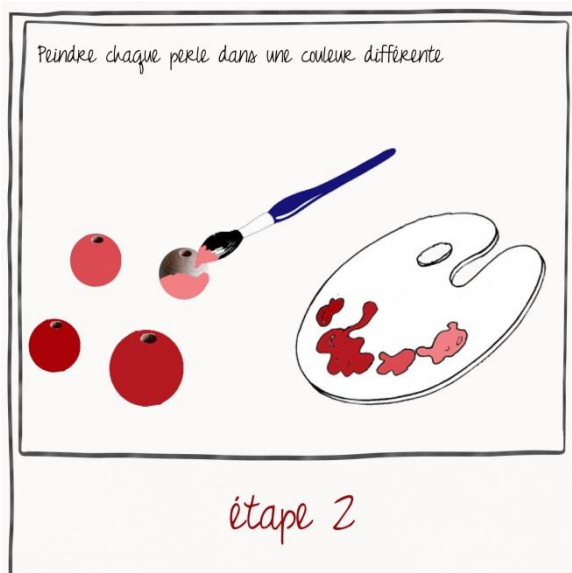
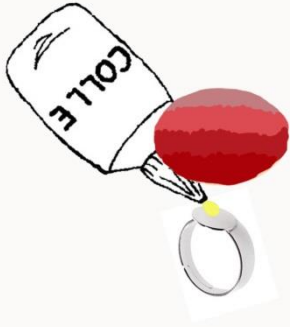


# Bijoux tie and dye



Collez le support de la bague avec le bouton pour finir votre bague!



étape 5

Enfilez les perles de la plus claire à la plus sombre dans la petite cordellette et fermez avec un noeud ou un fermoir à bijou. Et voilà!



étape 5

J'espère que vous aurez beaucoup de plaisir à faire ces bijoux, n'hésitez pas à me faire part de vos commentaires ou à me montrer vos créations à [etreange@borisette.com](mailto:etreange@borisette.com).