


Activité

« La tête au carré »



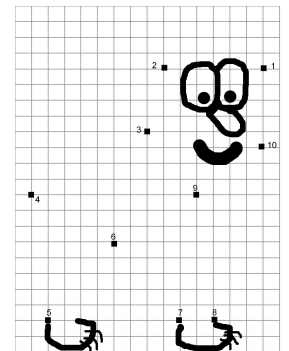
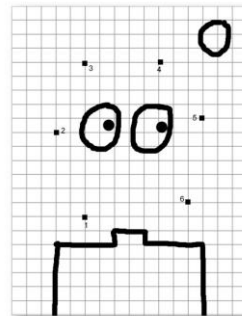
- Tracés sur quadrillages
- Création
- Coloriage
- Suite des nombres de 1 à 6 ou de 1 à 10

Il te faut :

- La feuille d'activité
- Un crayon de papier ou un stylo ou un feutre
- Des feutres ou des crayons de couleur

1

- Imprime la feuille d'activité qui te convient (1 à 6 ou 1 à 10)
- Prépare tes crayons



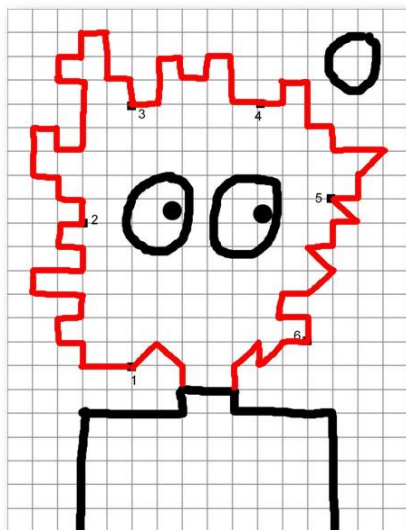
2

- Relie les points de 1 à 6 ou de 1 à 10 en respectant la règle suivante :

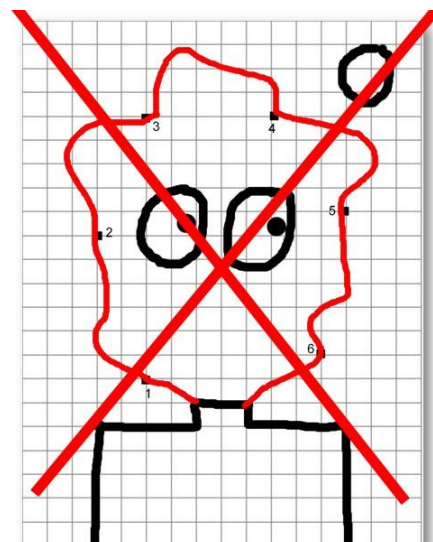
Pour aller d'un point à un autre tu dois OBLIGATOIREMENT suivre les lignes du quadrillage (horizontales, verticales) ou les diagonales des carreaux.

Passes par où tu veux !

OUI




NON



3


Ajoute des éléments (nez, bouche, oreilles, cheveux, poils ...) ou d'autres détails pour créer un personnage ou un animal.



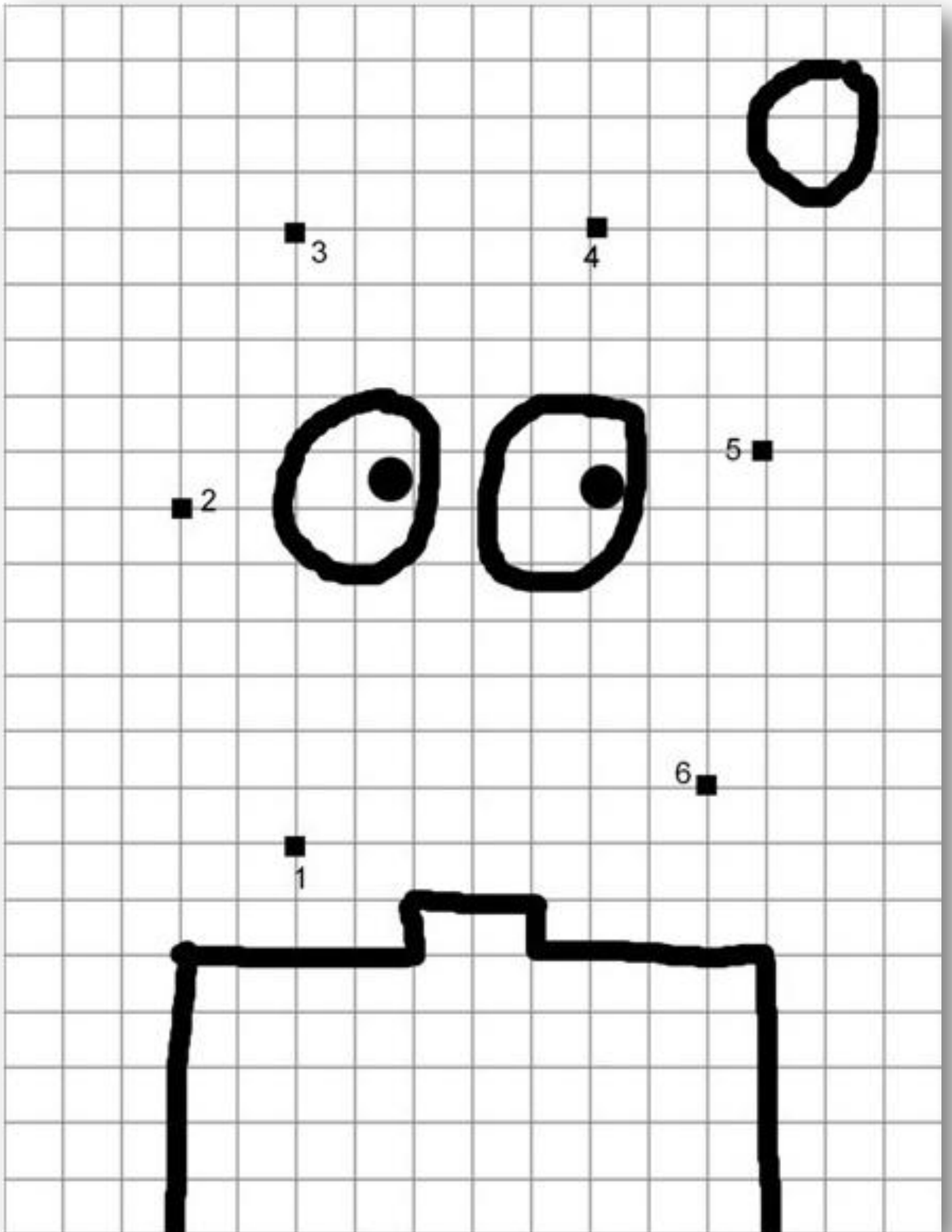
4

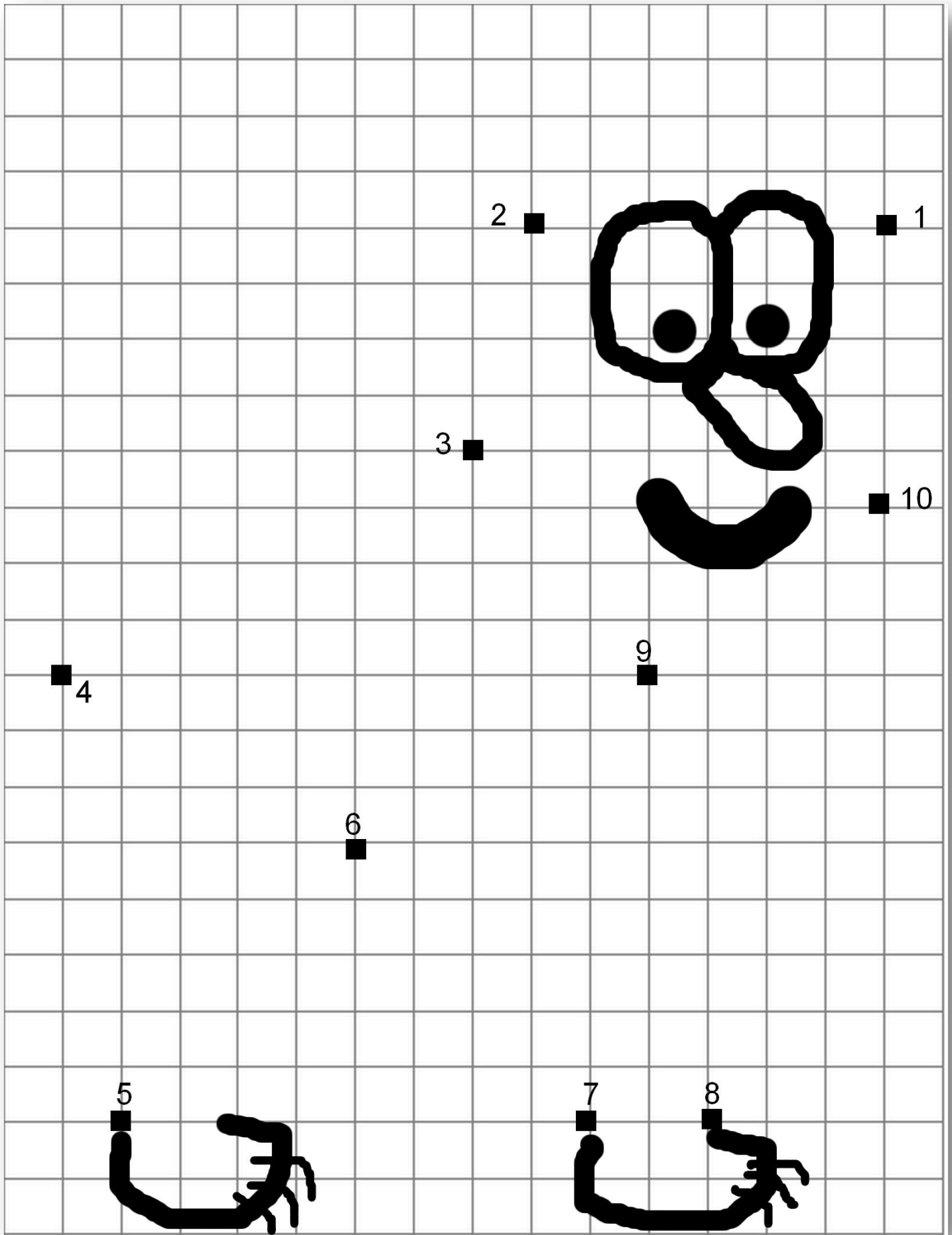
- Colorie les carreaux comme tu veux

EXEMPLES



A toi de jouer !





Bandes numériques pour t'aider si tu en as besoin

1	2	3	4	5	6
---	---	---	---	---	---

1	2	3	4	5	6	7	8	9	10
---	---	---	---	---	---	---	---	---	----