

# Patron de la robe à encolure élastiquée

[www.mesmarionnettes.canalblog.com](http://www.mesmarionnettes.canalblog.com)



Ainsi  
Font  
Mes  
Petites  
Marionnettes



Ainsi  
Font  
Mes  
Petites  
Marionnettes



Ainsi font Mes Petites Marionnettes

## TISSUS

Elle a été conçue pour être réalisée en jersey car c'est un tissu souple et extensible. Je fais parfois la partie poitrine dans un coton souple et fin mais j'imagine que cela doit fonctionner avec tout tissu souple, fin et léger.

J'ai utilisé de l'élastique transparent (framilon) ou de l'élastique simple pas trop large. Cela fonctionne pareil mais il faut prendre garde au framilon, cela casse facilement.

J'en ai utilisé environ 85cm pour l'encolure et 40cm pour l'empiècement poitrine. J'ai fait l'assemblage à la surjeteuse. Sinon, il faut utiliser le point élastique de sa MAC.

## TAILLE

J'ai fait cette robe à ma taille (taille 38) mais elle convient facilement à une taille 36 ou 40 selon la longueur de l'élastique choisi pour l'encolure. Sinon, je vous laisse le soin d'élargir le devant et le dos ainsi que l'emmanchure (entre A et B).

Le volume de poitrine est prévu pour un 90B (comme ça vous saurez tout...) mais pour l'augmenter, il suffit de remonter le haut de la partie « devant-haut » en prenant en compte la profondeur de votre poitrine.

## CONSIGNES COUTURE

Les marges de couture ne sont pas incluses.

Ajouter 1.5 cm à l'encolure, 2cm pour l'ourlet du bas du vêtement et au bas des manches si vous souhaitez faire un ourlet (pas de marge si vous voulez laisser à cru), 1cm partout ailleurs.

## VARIANTE

Ce modèle de robe offre de nombreuses variantes :

Version tee-shirt, tunique ou robe

Manches bouffantes ou manches simples

Tissu unique ou tissu contrasté pour le devant-haut

Ajout de poches, deco ou autre selon vos envies....

Si vous l'utilisez, merci de citer votre source ! Et d'être indulgente, je ne suis pas une professionnelle ! C'est juste un patron maison à partir de bidouillage perso !

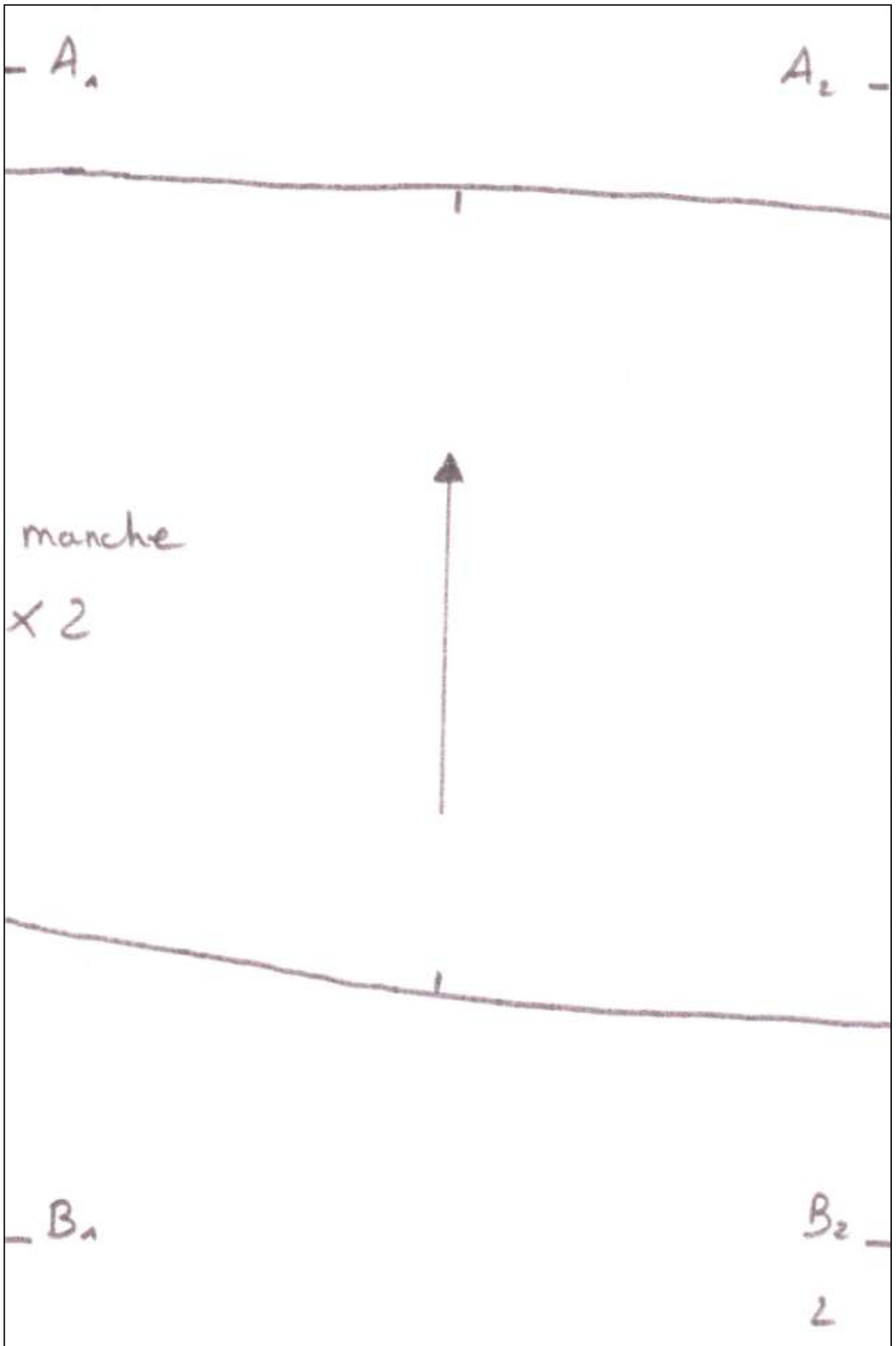
A<sub>1</sub> -



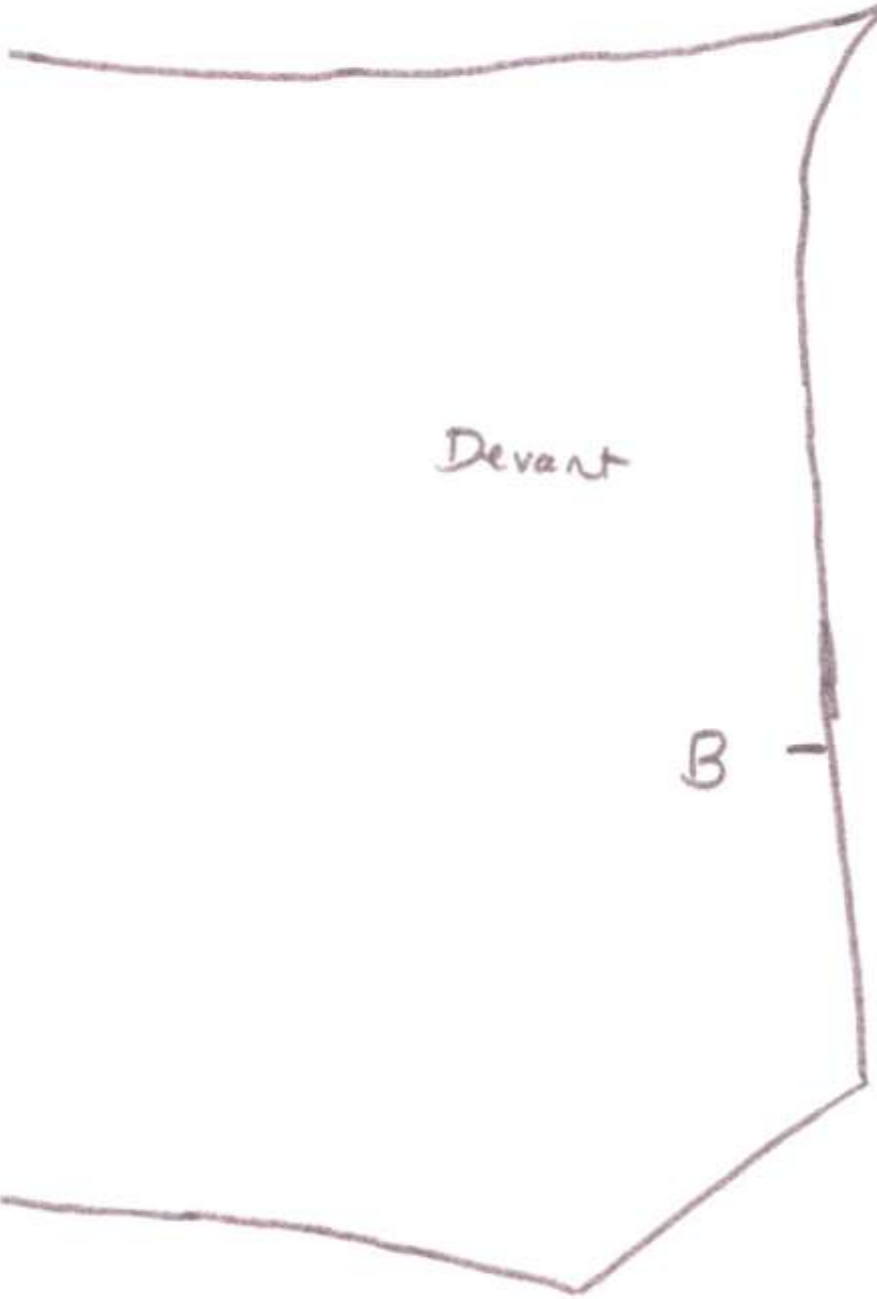
5 cm  
**carré test**  
**5 cm**

B<sub>1</sub> -

1

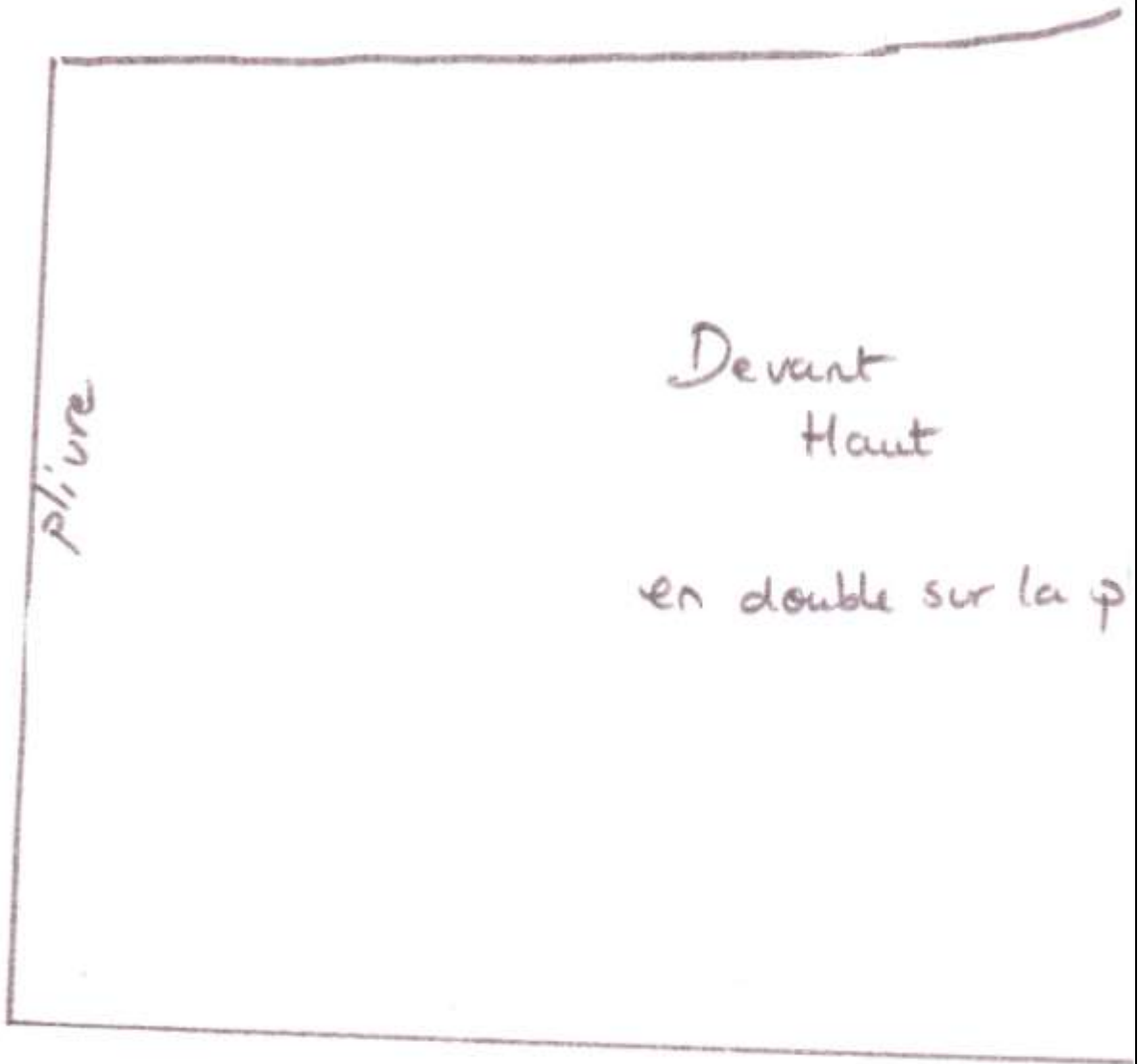


-  $A_2$



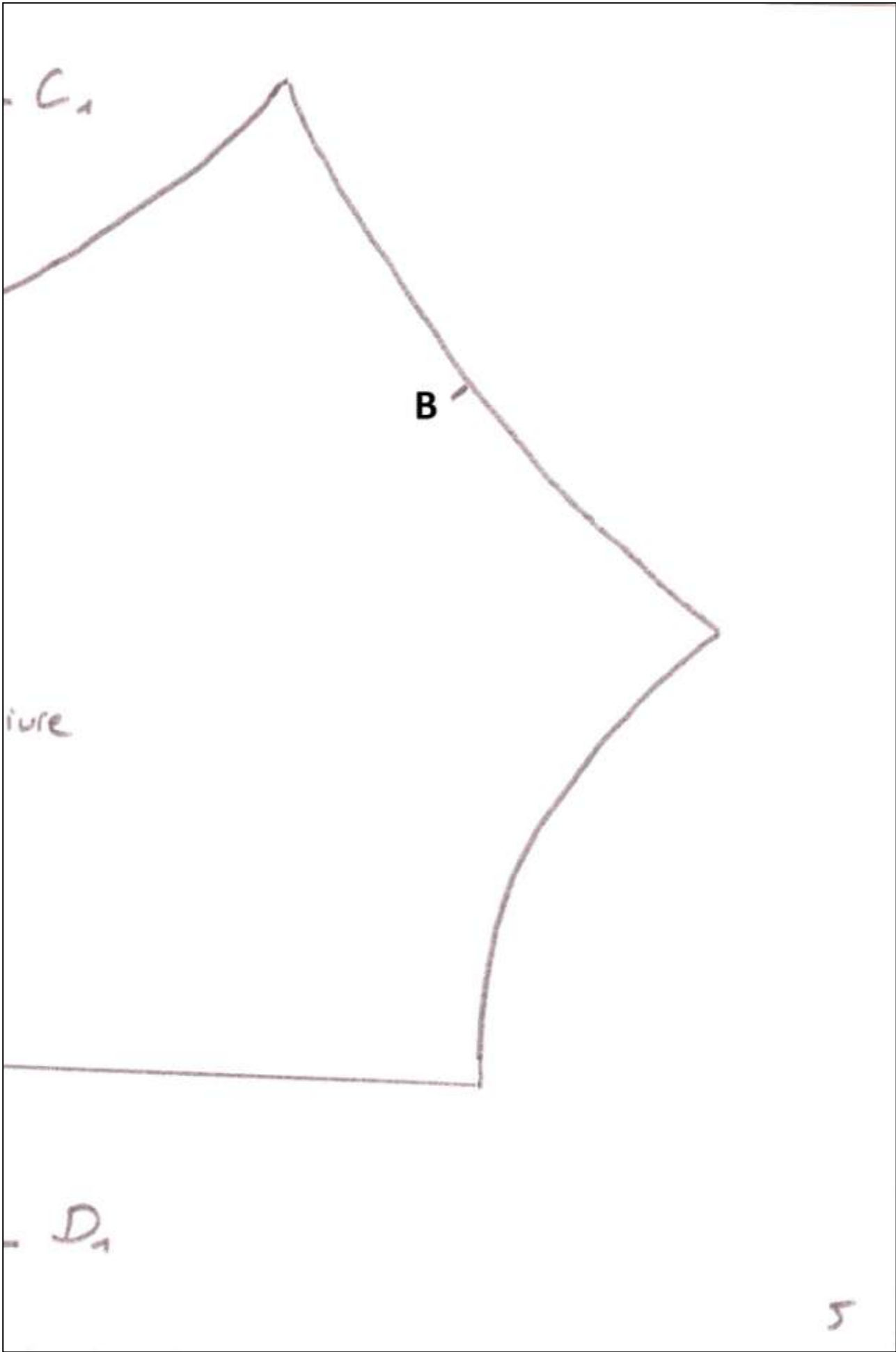
-  $B_2$

C<sub>1</sub> -



D<sub>1</sub> -

4



E<sub>1</sub> -

Devant  
Bas

en double sur  
la pliure


Pliure

F<sub>1</sub> -

6



$E_1$



$G_1 -$

tee shirt

$H_1 -$

8

-  $G_1$


-  $H_1$

5

tunique I<sub>n</sub> -

Robe

J<sub>n</sub> -  
20



K<sub>1</sub> -

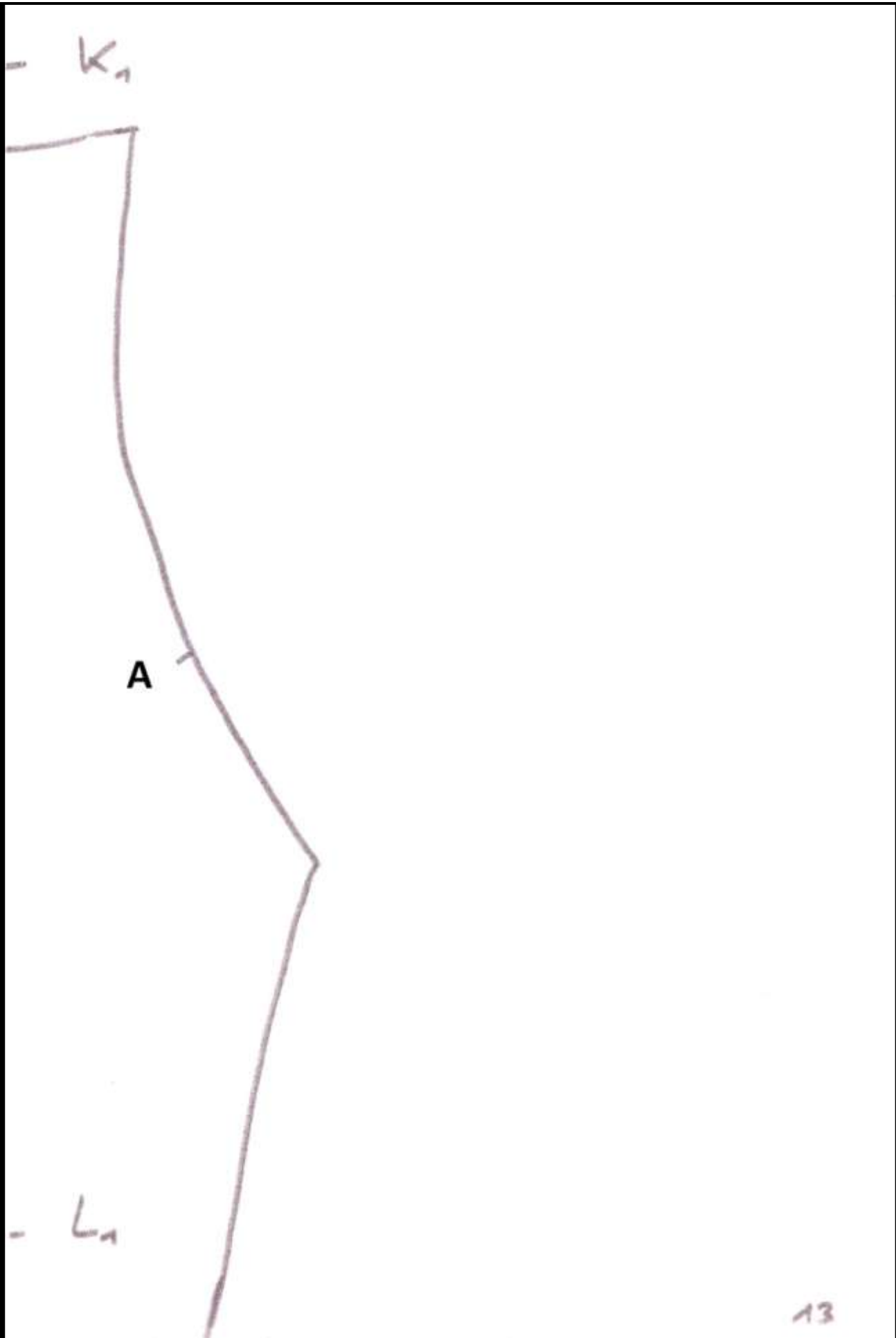
Dos

en double sur  
la pliure

pliure

L<sub>1</sub> -

12



7. -

2. -

14



$\eta_1$


$\eta_2$

$O_1$  -

tee shirt

$P_1$  -

tunique 16



$G_1$

Rube

$R_1$

18

$Q_1$

$Q_2$