

Les paires de fractions

Règle du jeu

But du jeu : poser les cartes « fractions » sur la bonne image.

- 1) Prendre une grille.
- 2) Prendre les 12 cartes « **fractions** » qui vont avec.
- 3) Placer les 6 cartes face à soi.
- 4) Poser chaque carte sur son image
- 5) Vérifier la correction à l'aide de la correction.
- 6) Noter son score sur sa « **Carte résultat** » au feutre d'ardoise.

Carte résultat	
1	
2	
3	
4	
5	
6	
7	
Total	

Carte résultat	
1	
2	
3	
4	
5	
6	
7	
Total	

Carte résultat	
1	
2	
3	
4	
5	
6	
7	
Total	

Carte résultat	
1	
2	
3	
4	
5	
6	
7	
Total	

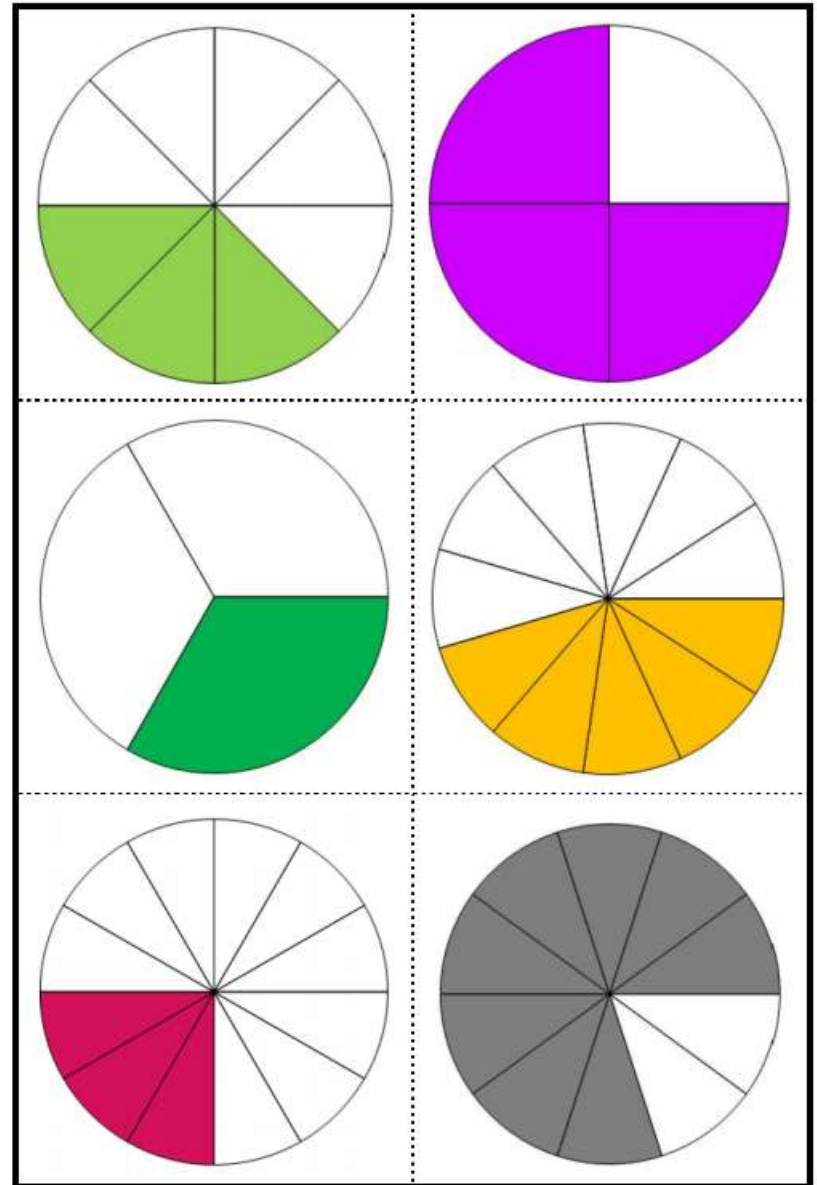
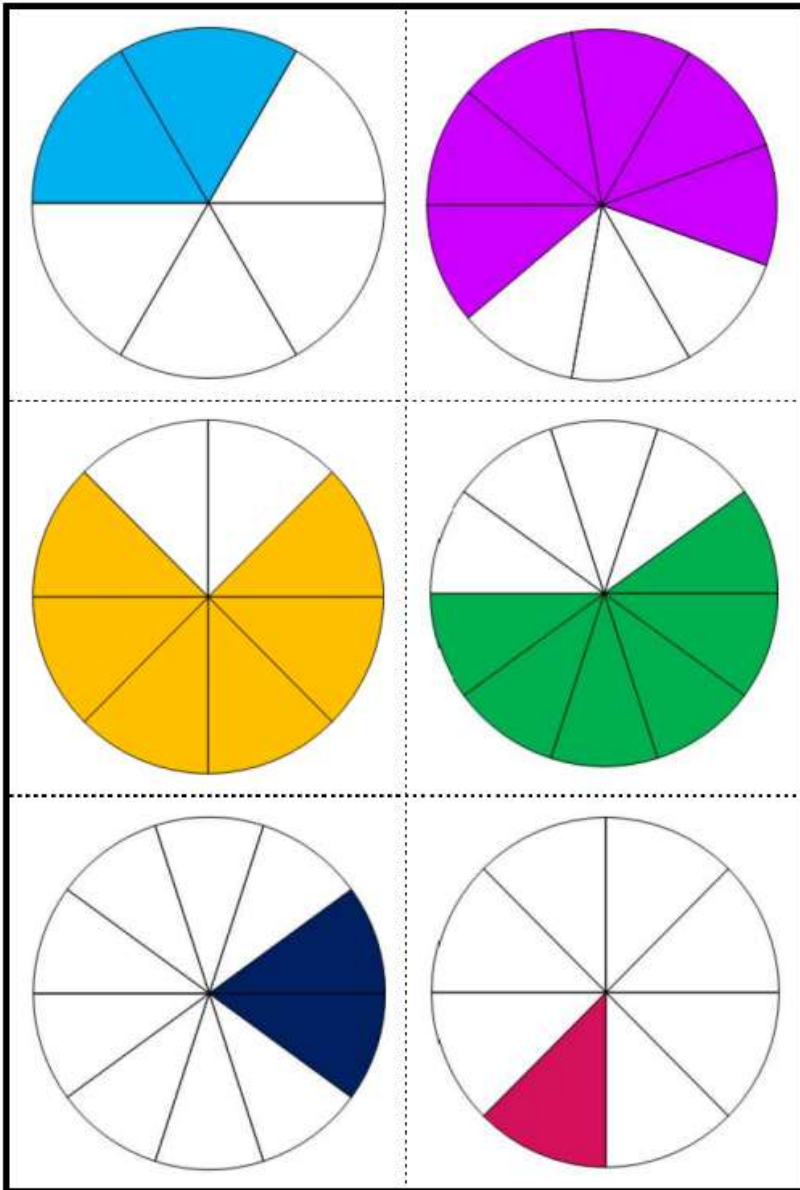
Carte résultat	
1	
2	
3	
4	
5	
6	
7	
Total	

Carte résultat							
1							
2							
3							
4							
5							
6							
7							
Total							

Carte résultat							
1							
2							
3							
4							
5							
6							
7							
Total							



Grille d'images – série n°1





Grille d'images – série n°1

$$\frac{2}{6}$$

$$\frac{6}{9}$$

$$\frac{3}{8}$$

$$\frac{3}{4}$$

$$\frac{6}{8}$$

$$\frac{6}{10}$$

$$\frac{1}{3}$$

$$\frac{5}{11}$$

$$\frac{2}{10}$$

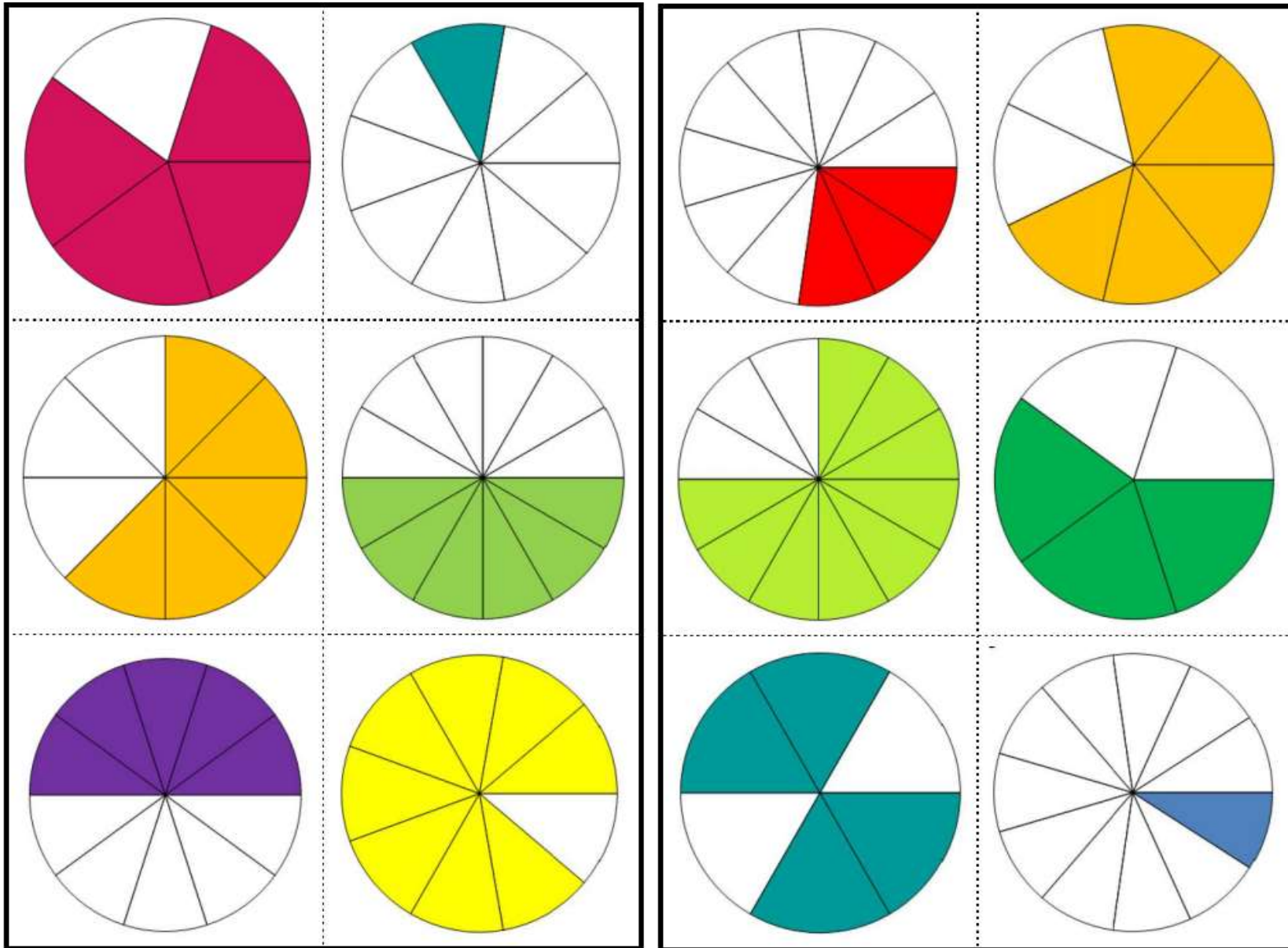
$$\frac{1}{8}$$

$$\frac{3}{12}$$

$$\frac{8}{10}$$



Grille d'images – série n°2





Grille d'images – série n°2

$$\frac{4}{5}$$

$$\frac{1}{9}$$

$$\frac{3}{11}$$

$$\frac{5}{7}$$

$$\frac{5}{8}$$

$$\frac{6}{12}$$

$$\frac{9}{12}$$

$$\frac{3}{5}$$

$$\frac{5}{10}$$

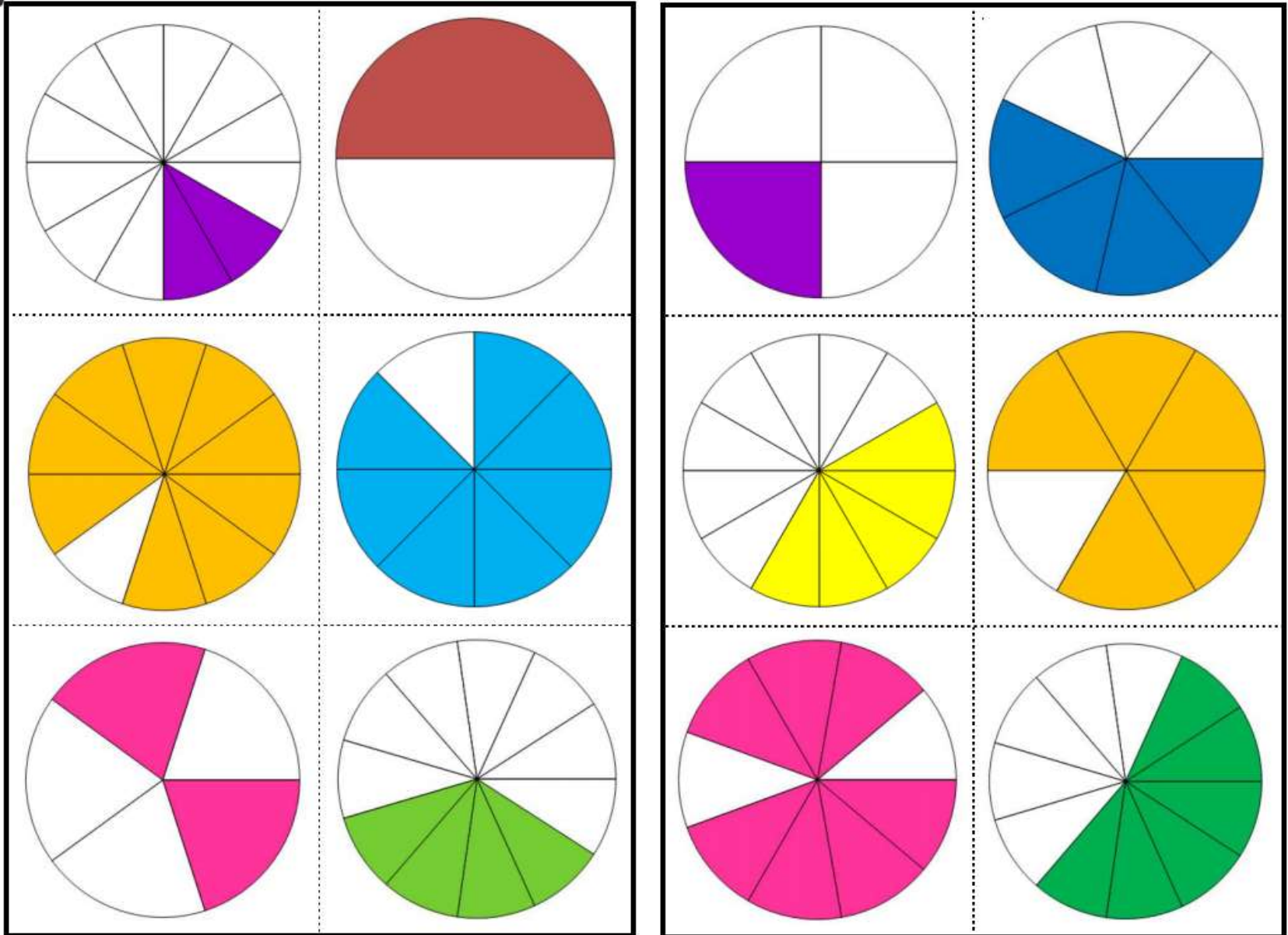
$$\frac{8}{9}$$

$$\frac{4}{6}$$

$$\frac{1}{11}$$



Grille d'images – série n°3





Grille d'images – série n°3

$$\frac{2}{12}$$

$$\frac{1}{2}$$

$$\frac{1}{4}$$

$$\frac{4}{7}$$

$$\frac{9}{10}$$

$$\frac{7}{8}$$

$$\frac{5}{12}$$

$$\frac{5}{6}$$

$$\frac{2}{5}$$

$$\frac{4}{11}$$

$$\frac{7}{9}$$

$$\frac{6}{11}$$



Grille d'images – série 4

