


La tribu des petits hommes bruns Lalolo.canalblog.com


Assemblage des doigts



La tribu des petits hommes bruns
Lalolo.canalblog.com

Crocheter un rang de ms autour des 4 doigts assemblés (voir schéma). En profiter pour y rentrer tous les surplus de fils. On doit obtenir 44 mailles au total.

Rang de 44 ms autour des doigts



La tribu des petits hommes bruns
Lalolo.canalblog.com

Arrêter et laisser en attente.

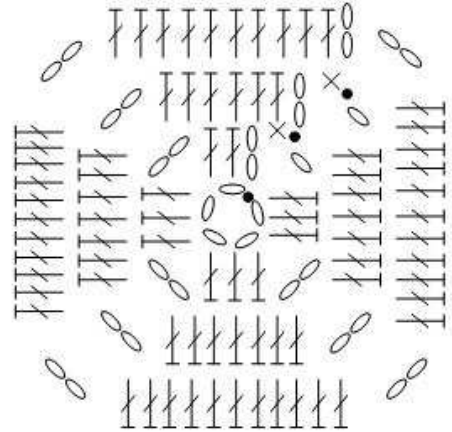


3-Crocheter les grannys.

Crocheter 2 grannys « pleins » de 6 rangs (pour obtenir un côté de 25 mailles).

Schéma du granny plein

- Maille en l'air
- Maille coulée
- × Maille serrée
- ⌋ Bride



La tribu des petits hommes bruns
Lalolo.canalblog.com

4-Assembler les grannys.

Assembler les grannys par un rang de ms d'un côté.

Former le pouce de l'autre côté : crocheter 8 mailles (au niveau du poignet), laisser 11 mailles, crocheter les 6 mailles restantes (=25 mailles du côté).

