

Soi(e)

[Fiche technique]

Conditions de prédilection :

tombée de la nuit / lever du jour,
dans un lieu calme et harmonieux (parc, monument...)
pas avant 19h

Equipe :

1 artiste
1 à 2 techniciens
+ 2 à 3 personnes de l'organisation pour nous aider au montage

Durée du spectacle :

30 minutes

Temps Montage – démontage :

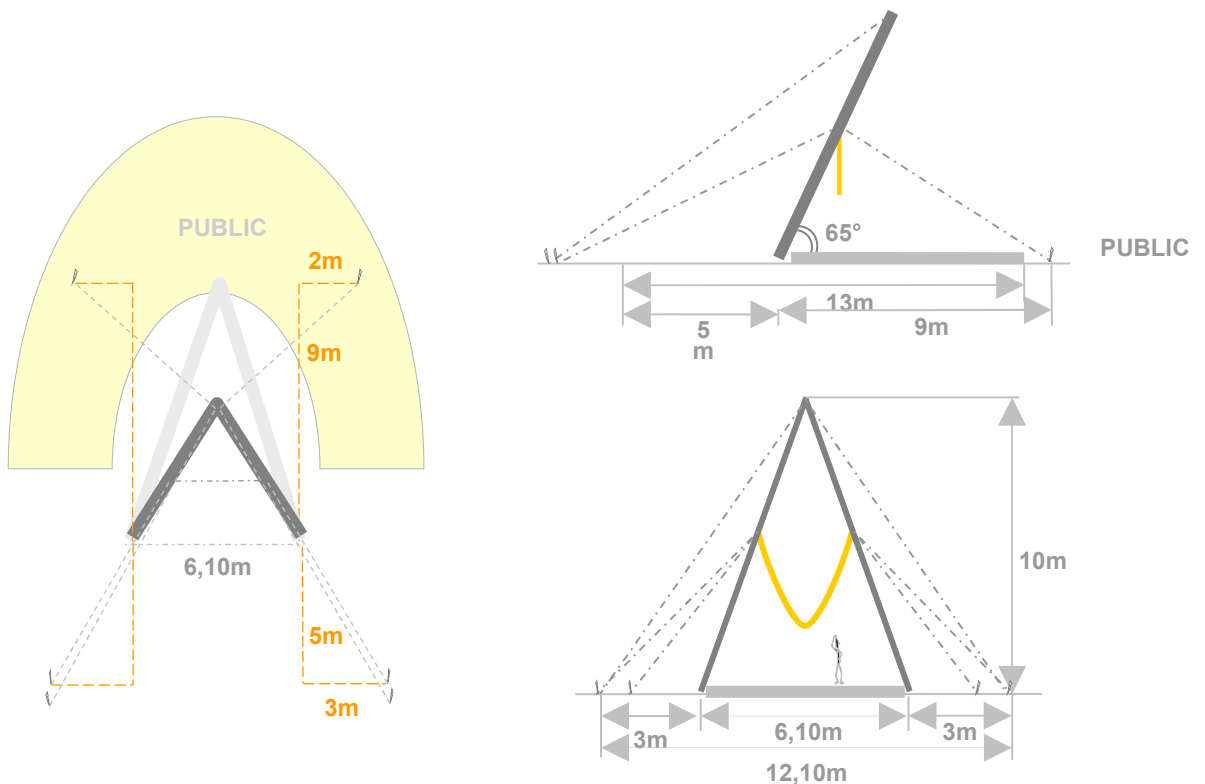
3 à 5 heures, selon lieu et météo

Espace de jeu :

plancher : ouverture - 6m / profondeur - 8m
portique : hauteur - 9,50m / empâtement - 6m

Espace de montage et de jeu :

12m x 14m (voir détails ci-dessous)
surface plane, sans dénivelé, ni trou ni bosse



Soi(e)

[A fournir par l'organisateur]

Matériel de diffusion sonore :

- alimentation électrique 1x16A
- système de 2Kw (2HP sur pieds + 1 Sub + 1 ampli)
- 1 Eq. 2 x 31b
- 1 console de mixage analogique
- 1 lecteur CD pro
- câblage

Matériel lumière :

- 1 pupitre 6 pistes mini.
- 1 grada. 6 x 3Kw
- alimentation électrique indépendante (ampérage en fonction du grada)
- 1 PAR 56 – 500w + platines de sol
- 2 PAR 64 – CP 62 + platines de sol
- câblage

Autres :

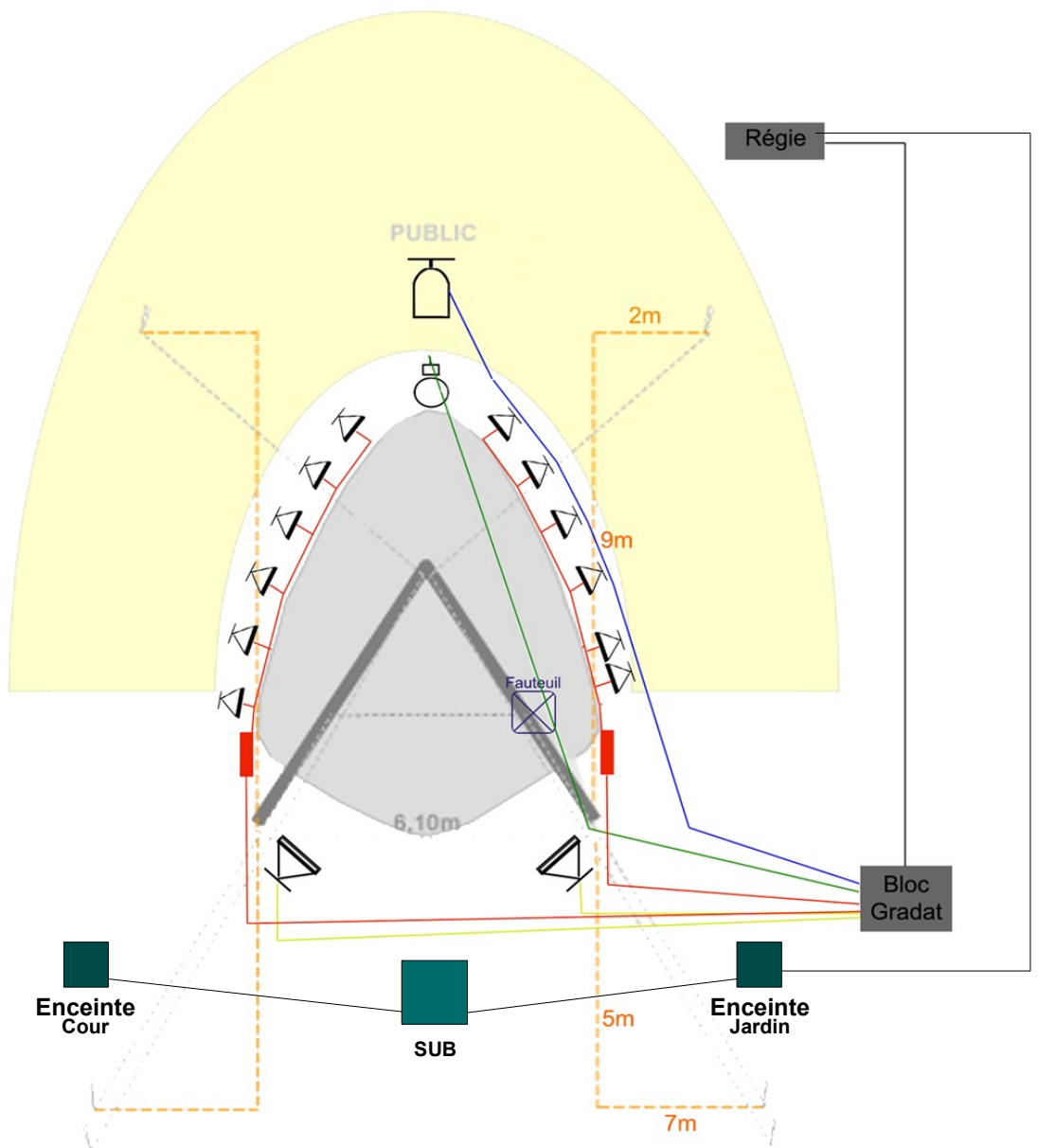
- 2 rouleaux de scotch à tapis de danse noir
- 1 table et 2 chaises pour la régie
- 1 marteau piqueur pour pré-perforer le sol s'il y a lieu (goudron, béton)
- 1 masse (pour la personne de l'organisation qui nous aidera à planter les pinces)
- 1 planche à repasser
- 1 miroir
- de l'eau





Autres nécessités :

- comme d'ordinaire notre portique est ancré au sol par 8 pinces d'une longueur maximale d' 1,20m, à l'organisation de s'assurer que canalisations et circuits électriques ne risqueront rien. dans le cas où il serait impossible de planter les pinces, l'organisateur devra fournir 4 gueuses (blocs de béton ou autre) de 1200 Kg minimum chacun.
- l'aire jeu doit être accessible au véhicule de la compagnie
- le site devra être sous surveillance lors de l'absence de notre équipe
- l'éclairage public devra être éteint lors de la représentation
- une loge pour 2 ou 3 personnes avec sanitaires et point d'eau devra être mise à notre disposition

- Pour toute autre question prendre contact avec notre équipe technique -

Soi(e)



-  Par 20
-  Par 56 - cp 62 - 500w
-  Par 64 - cp 62 - 1Kw
-  Lampe épiscopo

Soi(e)