

1

Observe cette cuisine et colorie le mot qui convient (par rapport à la table).



sur

sous



sur

sous



au-dessus

en-dessous

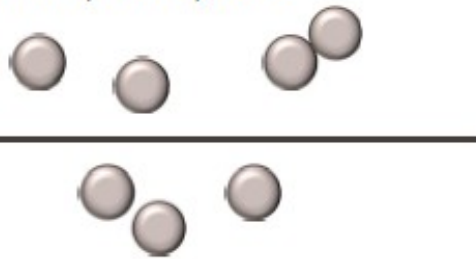


au-dessus

en-dessous

3

Observe puis complète les phrases.



✓ Il y a _____ bulles en-dessous de la ligne.

✓ Il y a _____ bulles au-dessus de la ligne.

7

Dessine une croix sous la chaise. Trace un carré sur la chaise. Trace un cercle derrière la chaise. Trace un triangle devant la chaise. Entoure ce qui est entre le triangle et le cercle.



[c//classeurdecole.wordpress.com](http://classeurdecole.wordpress.com)

4

Entoure le chien quand il court à gauche du cycliste.



5

Colorie le chat quand il est à droite de l'enfant.



Relie entre elles les différentes vues d'un même personnage.

Où se trouvait le photographe quand il a pris la photo ?
Coche la bonne réponse.



- devant
- derrière
- sur le côté




- devant
- derrière
- sur le côté




- devant
- derrière
- sur le côté

Colorie d'une même couleur animaux ou de de face et de dessous.




Relie chaque dessin à sa représentation sous forme de maquette.



Reconnais-tu ces images ? Colle sous chaque photo l'étiquette qui convient. Attention aux intrus !

















- | | |
|-----------|---------|
| livre | table |
| tabouret | théière |
| bouton | autobus |
| tasse | |
| marteau | marmite |
| bouteille | pinceau |
| chapeau | bille |
| CD | piano |



VUE DE DESSUS



VUE DE PROFIL



VUE DE FACE

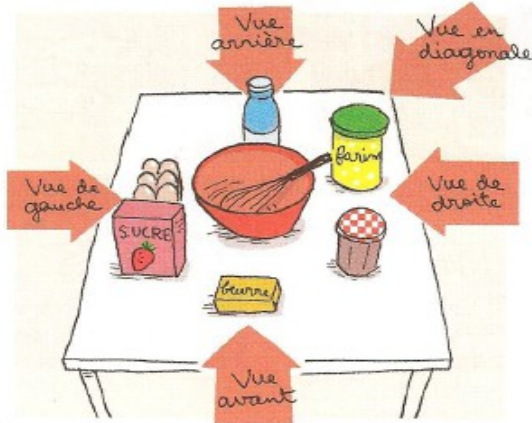


VUE DE DESSOUS



VUE DE DOS


Faites des crêpes !



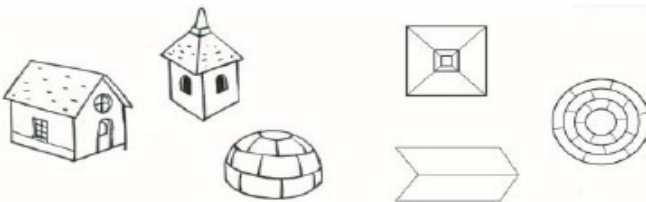
Ecris sous chaque image le nom de la vue correspondante.




Entoure la bonne vue de dessus.



Relie chaque maison à sa vue de dessus.



1 Colorie la bonne réponse.



<p>Quand on est assis sur le...</p>	<p>on voit devant soi...</p>
<p>Quand on est assis sur le...</p>	<p>on voit à sa droite...</p>
<p>Quand on est assis sur le...</p>	<p>on voit à sa gauche...</p>
<p>Quand on est assis sur le...</p>	<p>on voit devant soi...</p>

Trois enfants observent une coupe de fruits. Ils ont chacun un point de vue différent.



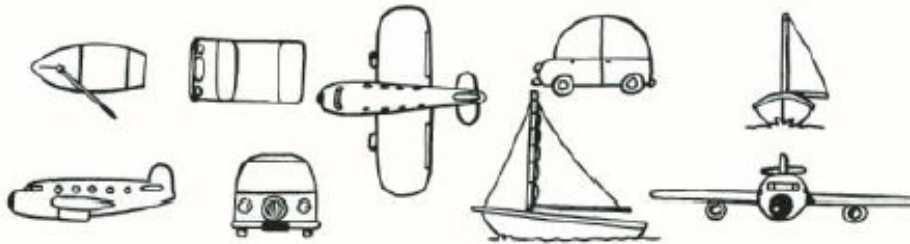
1 Ecris sous chaque image de quel enfant est-ce le point de vue.



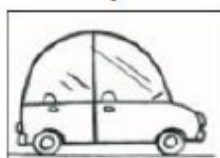
2 Entoure la bonne vue de dessus.



3 Colorie d'une même couleur les dessins du même objet vu de dessus, vu de face et vu de côté.



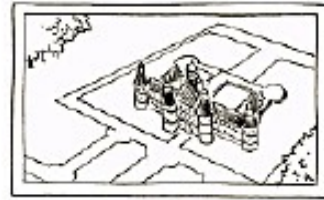
1 Relie les photographes à la photographie qu'ils ont prise.



Lire un plan (1)

Un plan est un dessin d'un lieu vu de _____ . On appelle cela une vue aérienne.

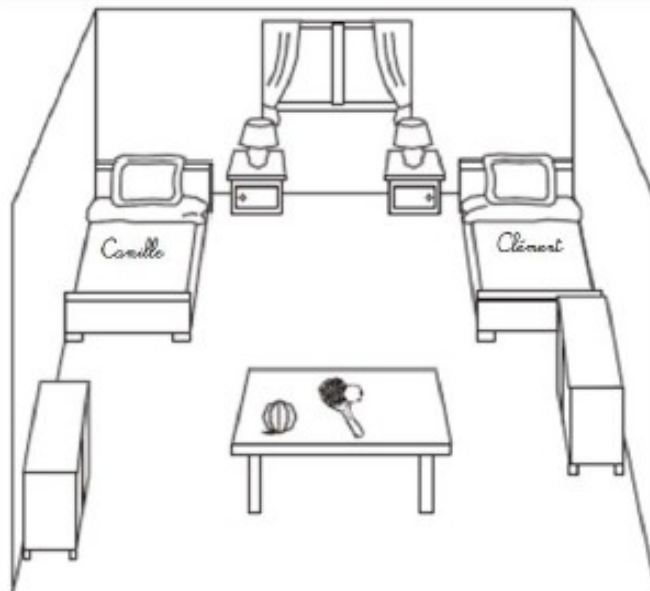
1- Relie chaque vue à son photographe puis écris si c'est une vue de face ou de dessus :



Vue _____

Vue _____

2- Observe la chambre puis colorie le lit de Camille en **rose** et celui de Clément en **bleu**,
les 2 tables de chevet en **vert** et la table de jeu en **jaune**,
les 2 commodes en **violet**.



3- Entoure le plan qui correspond exactement à la chambre de Camille et Clément.
Colorie les meubles de la même couleur que le n°2 :

